

# 6 新着メールもすぐにチェック!

Web メールサービスには、不便な点もあります。それは、実際に Web ブラウザで両面を開いてチェックしなければ、メールの着信がわからない点です。しかし、Gmailには新着メールを知らせるツール、サービスもあります。

## Gmail Notifier

Googleでは「Gmail Notifier」というツールを公開しています。これはWindowsのタスクトレイやMac OS Xのメニューバーに常駐してGmailのメール新着を定期的にチェック、知らせてくれるツールです(図7)。これを利用することで、Webブラウザでいちいち新着メールを確認しなくてもよくなります。

また、GoogleのインスタントメッセージであるGoogle Talkにも、Gmailをチェックする機能が付いているので、こちらを利用することもできます。

## パーソナライズドホーム

また、Googleの検索画面にさまざまな情報を付加できるサービスである「Google パーソナライズドホーム」には、Gmailの新着メールを表示する機能があります(図8)。

WebブラウザのホームページをGoogleの検索画面にしているのであれば、パーソナライズドホームを利用することで、つねにメールの新着情報が目に入るようにすることが可能です。

## POP サービスで読み込み

さらに、Gmailでは通常のメールソフトでメール

を読み込むことができるようPOPサービスも提供しています。メールを読み込んでおけば、インターネットに接続していない状態でもメールを読むことができ、しかもそのメールはGmailのサーバ上にもバックアップされているというメリットもあります。筆者も最近ではメールソフトでメールを読み込んでいます。

ただしメールソフトで読み込んでもそのメールは「既読」にならないので、未読のメールがどんどんたまってしまうというデメリットはあります。

### ● Gmail Notifier

<http://toolbar.google.com/gmail-helper/>




図7 ▲新着メールがあると、ポップアップして知らせてくれる。

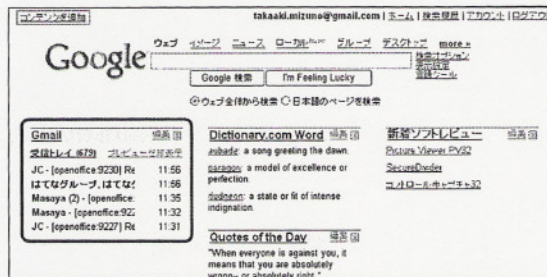


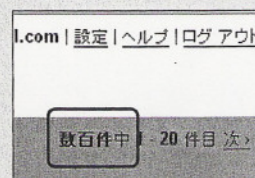
図8 ▲Googleパーソナライズドホームでも、新着メールを確認できる。

## Column

### アバウトな検索結果

Gmailでの検索結果は、一般的な検索結果と同様に件数が表示されますが、その件数が100件を超えると、とたんにその表示がアバウトになります。100件以上の場合件数には「約150件」と「約」が付きま

すし、さらに増えていくと「数百件」、「数千件」とアバウトな度合いが増していつてしまいます(図A)。



図A ▲検索結果の表示。